



ТЕРРИТОРИАЛЬНЫЙ ОРГАН
ФЕДЕРАЛЬНОЙ СЛУЖБЫ
ГОСУДАРСТВЕННОЙ СТАТИСТИКИ
ПО ВОЛГОГРАДСКОЙ ОБЛАСТИ

Производство основных видов продукции животноводства по Волгоградской области



январь-ноябрь 2023 года



ТЕРРИТОРИАЛЬНЫЙ ОРГАН
ФЕДЕРАЛЬНОЙ СЛУЖБЫ
ГОСУДАРСТВЕННОЙ СТАТИСТИКИ
ПО ВОЛГОГРАДСКОЙ ОБЛАСТИ

Производство основных видов продукции животноводства

по Волгоградской области

январь-ноябрь 2023 года

- 01 ПРОИЗВОДСТВО ПРОДУКЦИИ
ЖИВОТНОВОДСТВА В ХОЗЯЙСТВАХ
ВСЕХ КАТЕГОРИЙ
- 02 ПРОИЗВОДСТВО ПРОДУКЦИИ
ЖИВОТНОВОДСТВА ПО КАТЕГОРИЯМ
ХОЗЯЙСТВ
- 03 РЕАЛИЗАЦИЯ ПРОДУКЦИИ
СЕЛЬСКОХОЗЯЙСТВЕННЫМИ
ОРГАНИЗАЦИЯМИ*




* Сельскохозяйственные организации, не относящиеся к субъектам малого предпринимательства.



ПРОИЗВОДСТВО ПРОДУКЦИИ ЖИВОТНОВОДСТВА В ХОЗЯЙСТВАХ ВСЕХ КАТЕГОРИЙ

январь-ноябрь 2023 г.*

Скот и птица на убой в живом весе



197,9

ТЫС. ТОНН

Молоко



561,7

ТЫС. ТОНН

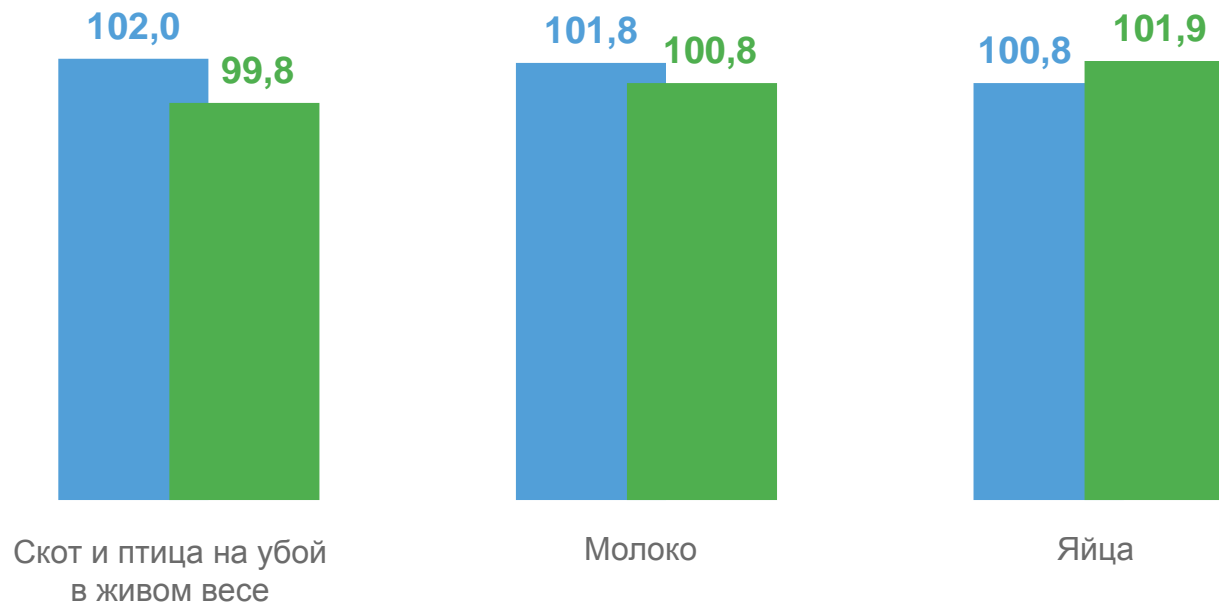
Яйца



790,1

МЛН ШТУК

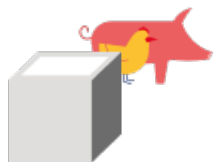
в % к соответствующему периоду предыдущего года



■ Январь-ноябрь 2022 г.
к январю-ноябрю 2021 г.

■ Январь-ноябрь 2023 г.
к январю-ноябрю 2022 г.

* Предварительные данные.



ПРОИЗВОДСТВО СКОТА И ПТИЦЫ НА УБОЙ В ЖИВОМ ВЕСЕ ПО КАТЕГОРИЯМ ХОЗЯЙСТВ

январь-ноябрь 2023 г.*



Сельскохозяйственные
организации

88,1

ТЫС. ТОНН



Крестьянские (фермерские)
хозяйства и индивидуальные
предприниматели

9,2

ТЫС. ТОНН

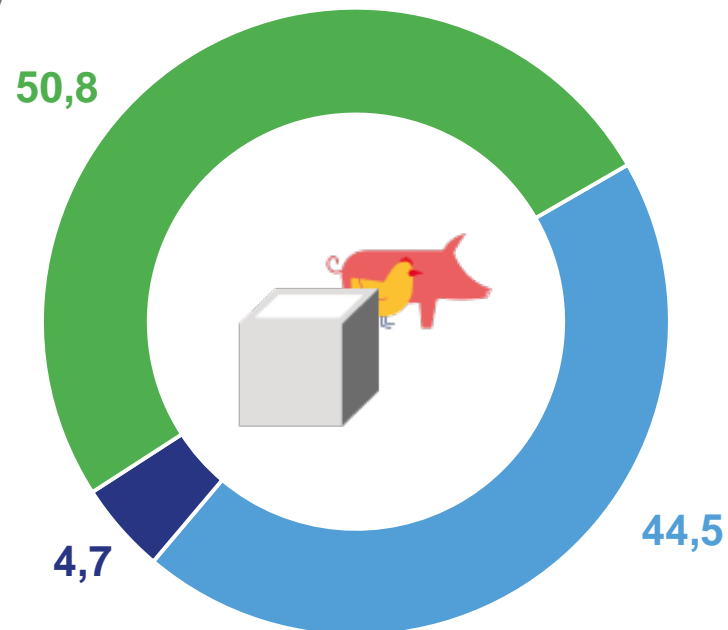


Хозяйства населения

100,6

ТЫС. ТОНН

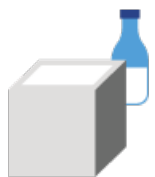
в % к итогу



- Сельскохозяйственные организации
- Крестьянские (фермерские) хозяйства и индивидуальные предприниматели
- Хозяйства населения

* Предварительные данные.





ПРОИЗВОДСТВО МОЛОКА ПО КАТЕГОРИЯМ ХОЗЯЙСТВ

январь-ноябрь 2023 г.*



Сельскохозяйственные организации

60,0

ТЫС. ТОНН



Крестьянские (фермерские) хозяйства и индивидуальные предприниматели

43,8

ТЫС. ТОНН

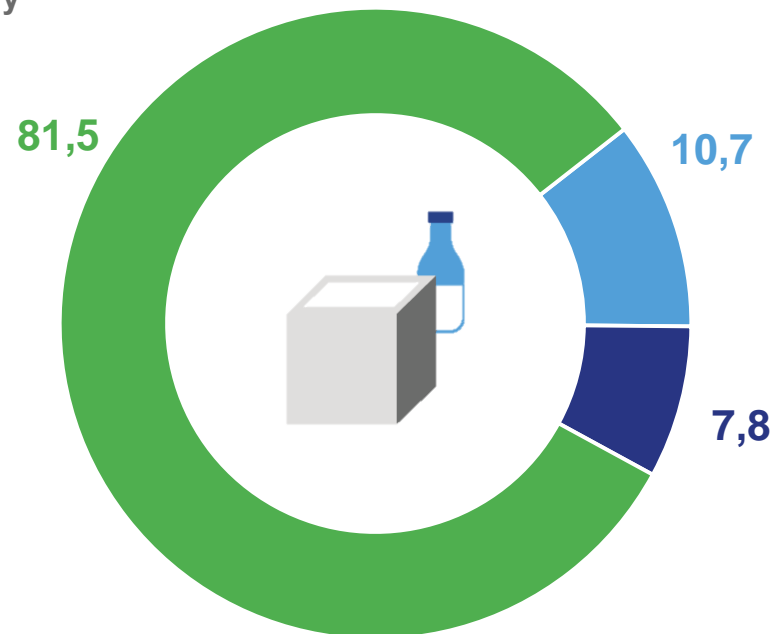


Хозяйства населения

457,9

ТЫС. ТОНН

в % к итогу



- Сельскохозяйственные организации
- Крестьянские (фермерские) хозяйства и индивидуальные предприниматели
- Хозяйства населения

* Предварительные данные.





ПРОИЗВОДСТВО ЯИЦ ПО КАТЕГОРИЯМ ХОЗЯЙСТВ

январь-ноябрь 2023 г.*



Сельскохозяйственные организации

480,5

млн штук



Крестьянские (фермерские) хозяйства и индивидуальные предприниматели

0,5

млн штук

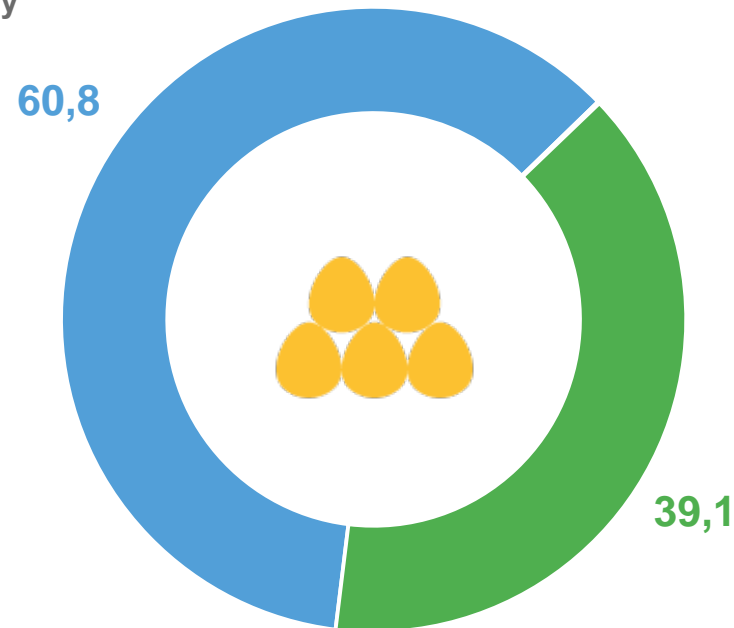


Хозяйства населения

309,0

млн штук

в % к итогу



Сельскохозяйственные организации

Хозяйства населения

* Предварительные данные.



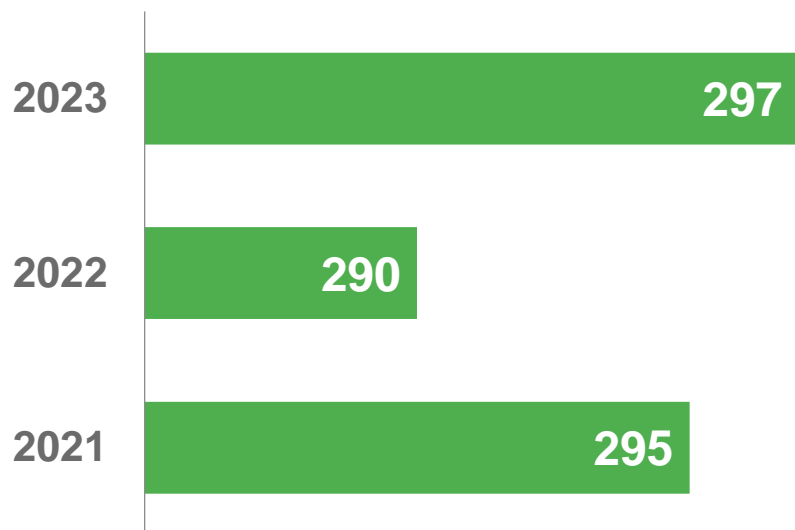


ПРОИЗВОДСТВО ПРОДУКЦИИ ЖИВОТНОВОДСТВА В СЕЛЬСКОХОЗЯЙСТВЕННЫХ ОРГАНИЗАЦИЯХ, не относящихся к субъектам малого предпринимательства*



СРЕДНЯЯ ЯЙЦЕНОСКОСТЬ ОДНОЙ КУРИЦЫ-НЕСУШКИ

январь-ноябрь, шт.



ноябрь, шт.



* Предварительные данные.





РЕАЛИЗАЦИЯ ПРОДУКЦИИ СОБСТВЕННОГО ПРОИЗВОДСТВА В СЕЛЬСКОХОЗЯЙСТВЕННЫХ ОРГАНИЗАЦИЯХ,

не относящихся к субъектам малого предпринимательства
январь-ноябрь 2023 г.*



Зерновые
и зернобобовые
культуры, всего**

1 219,3



в том числе
пшеница

1 129,8

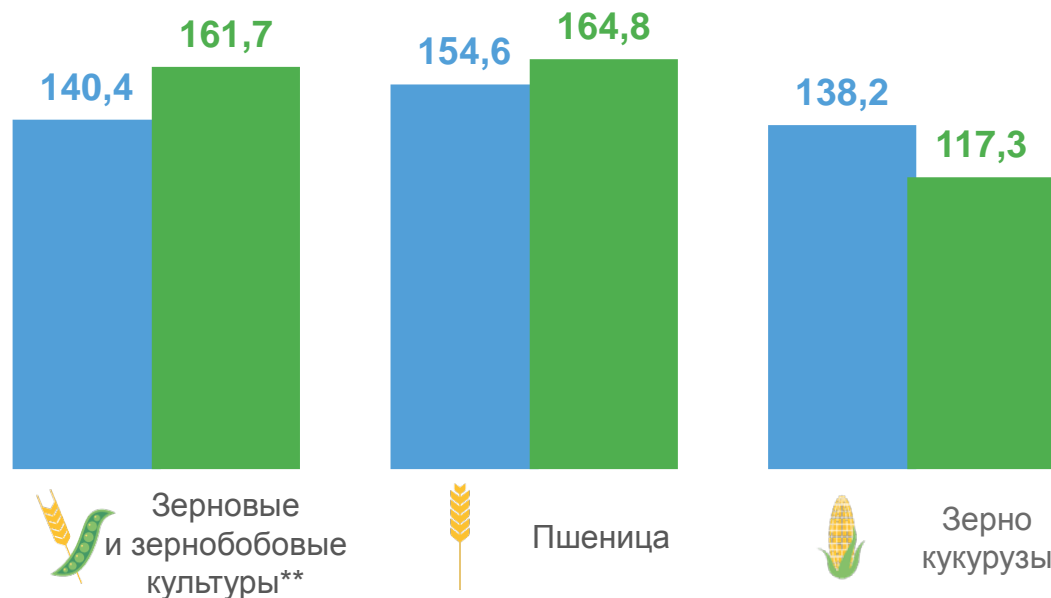


Зерно кукурузы

114,8

ТЫС. ТОНН

в % к соответствующему периоду предыдущего года



■ Январь-ноябрь 2022 г.
к январю-ноябрю 2021 г.

■ Январь-ноябрь 2023 г.
к январю-ноябрю 2022 г.

* Предварительные данные.

** Без кукурузы.



РЕАЛИЗАЦИЯ ПРОДУКЦИИ СОБСТВЕННОГО ПРОИЗВОДСТВА В СЕЛЬСКОХОЗЯЙСТВЕННЫХ ОРГАНИЗАЦИЯХ,

не относящихся к субъектам малого предпринимательства
январь-ноябрь 2023 г.*

в % к соответствующему периоду предыдущего года

Масличные культуры



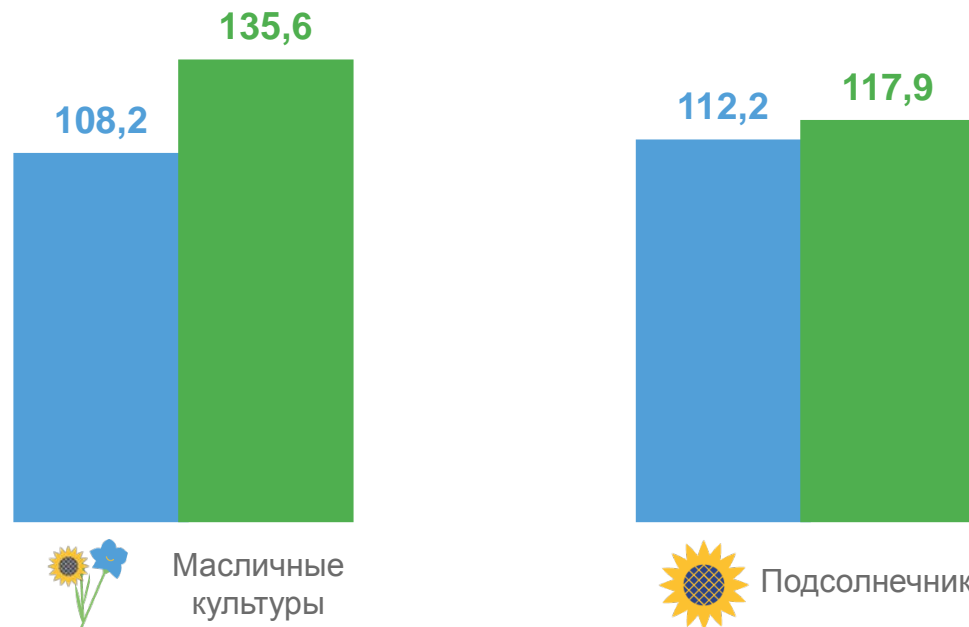
372,7

ТЫС. ТОНН

в том числе
подсолнечник



300,4



■ Январь-ноябрь 2022 г.
к январю-ноябрю 2021 г.

■ Январь-ноябрь 2023 г.
к январю-ноябрю 2022 г.

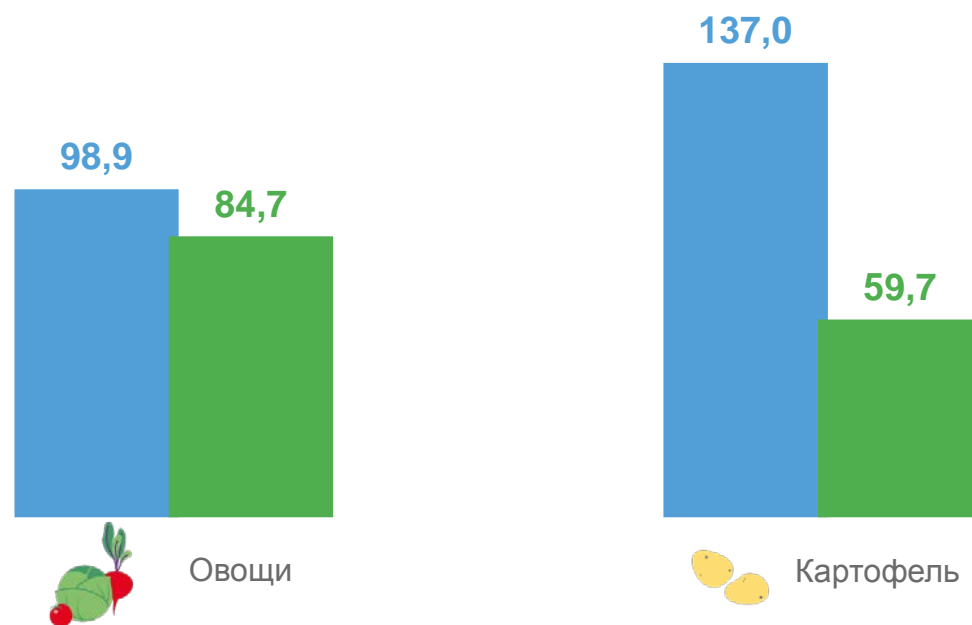
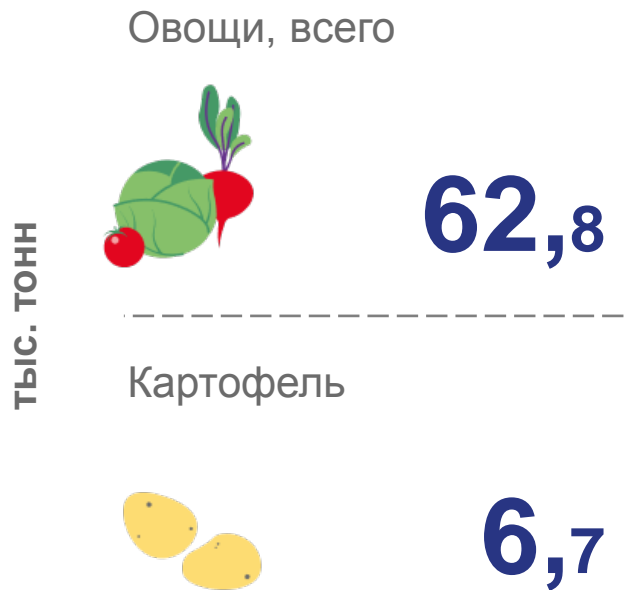
* Предварительные данные.



РЕАЛИЗАЦИЯ ПРОДУКЦИИ СОБСТВЕННОГО ПРОИЗВОДСТВА В СЕЛЬСКОХОЗЯЙСТВЕННЫХ ОРГАНИЗАЦИЯХ,

не относящихся к субъектам малого предпринимательства
январь-ноябрь 2023 г.*

в % к соответствующему периоду предыдущего года



■ Январь-ноябрь 2022 г.
к январю-ноябрю 2021 г.

■ Январь-ноябрь 2023 г.
к январю-ноябрю 2022 г.

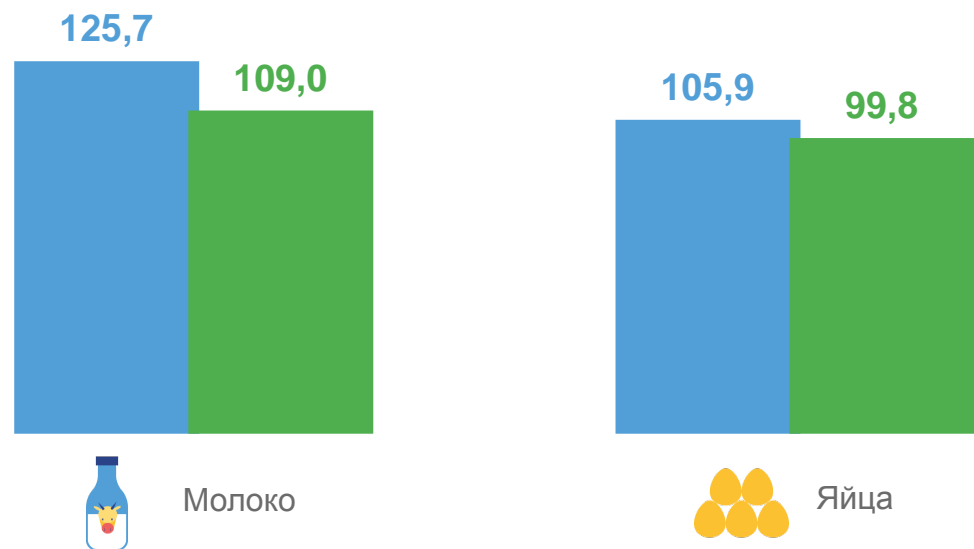
* Предварительные данные.



РЕАЛИЗАЦИЯ ПРОДУКЦИИ СОБСТВЕННОГО ПРОИЗВОДСТВА В СЕЛЬСКОХОЗЯЙСТВЕННЫХ ОРГАНИЗАЦИЯХ,

не относящихся к субъектам малого предпринимательства
январь-ноябрь 2023 г.*

в % к соответствующему периоду предыдущего года



■ Январь-ноябрь 2022 г. к январю-ноябрю 2021 г. ■ Январь-ноябрь 2023 г. к январю-ноябрю 2022 г.

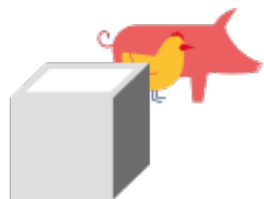
* Предварительные данные.



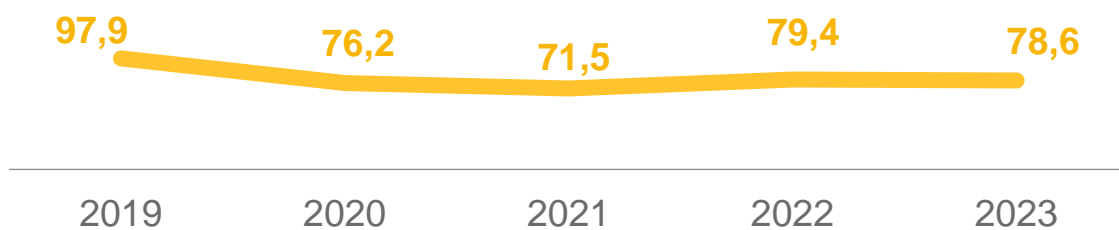
РЕАЛИЗАЦИЯ ПРОДУКЦИИ СОБСТВЕННОГО ПРОИЗВОДСТВА В СЕЛЬСКОХОЗЯЙСТВЕННЫХ ОРГАНИЗАЦИЯХ,

не относящихся к субъектам малого предпринимательства
январь-ноябрь 2023 г.*

Скот и птица
в живом весе



январь-ноябрь, тыс. тонн



в том числе:

в % к итогу



○ Крупный рогатый скот

○ Овцы и козы

○ Свиньи

○ Птица

* Предварительные данные.